

**GROVE**

BESCHILDERUNG FRANKREICH DREHTISCH / AUSLEGER  
 MARKING FRANCE TURNTABLE / BOOM

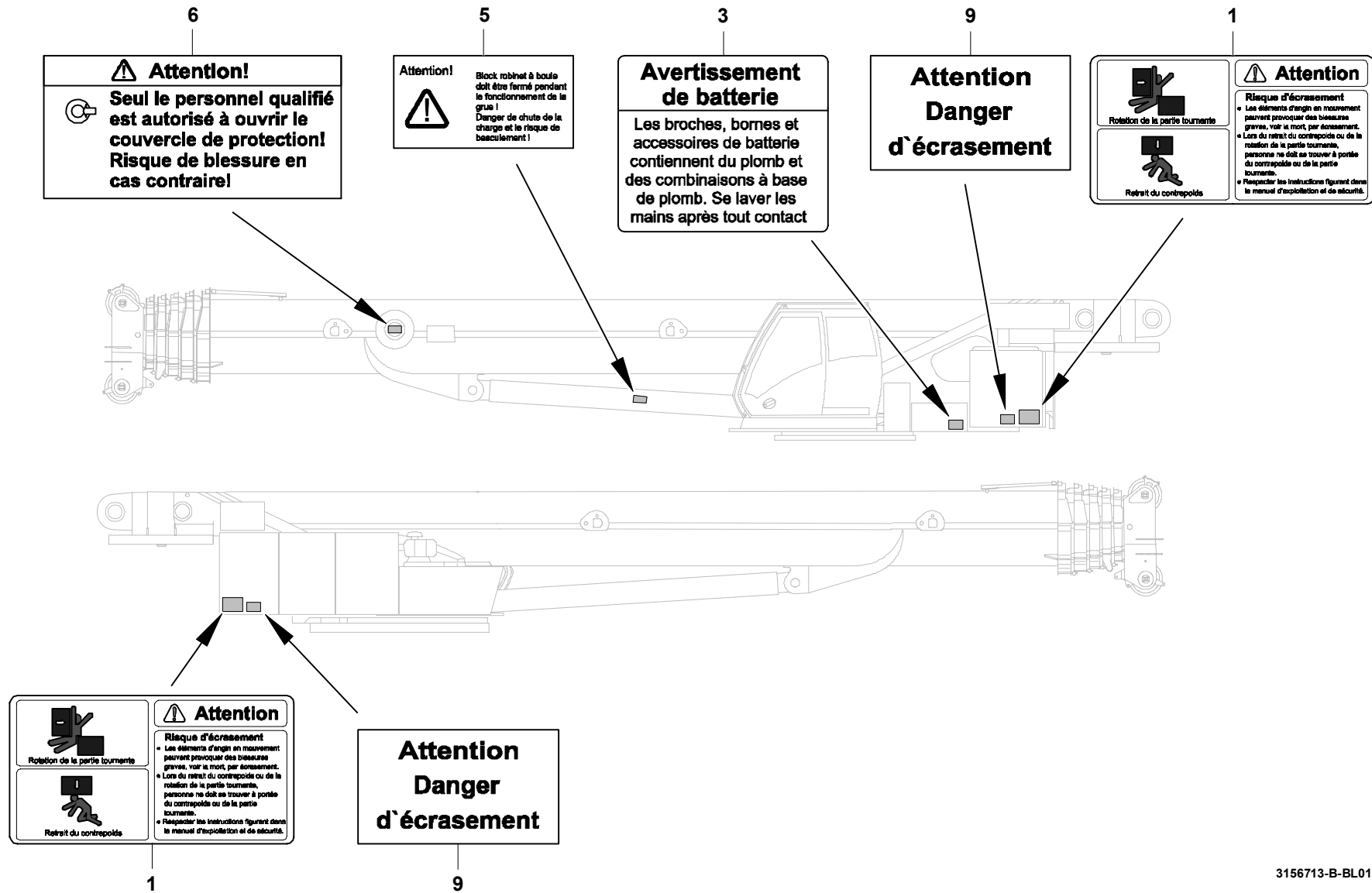
BILDTAFEL  
 PICTORIAL DISPLAY

101.11

3156713-ETL B

1/2

GMK 5130  
 BE 760  
 G 840



7

**Attention**

Eviter les blessures graves, voir mortelles :

- Lors de l'assemblage et du rangement de la rallonge de flèche ou de la flèche, procéder conformément aux instructions.
- Insérer et bloquer tous les axes aux emplacements qui leur sont réservés.
- Surveiller en permanence les mouvements de la rallonge de flèche ou de la flèche.

4

**Attention**

Eviter les blessures graves, voir mortelles :

**NE JAMAIS** transporter des personnes avec la grue, sans que cela n'ait été autorisé par écrit par Grove Amérique du Nord.

**NE JAMAIS** utiliser la grue pour des usages à la corde ou toute autre forme de divertissement ou de sport.

**NE JAMAIS** autoriser une personne de se placer sur les charges, crochets, boucles ou haubans en mouvement.

**NE JAMAIS** monter sur ou descendre d'une grue en mouvement.

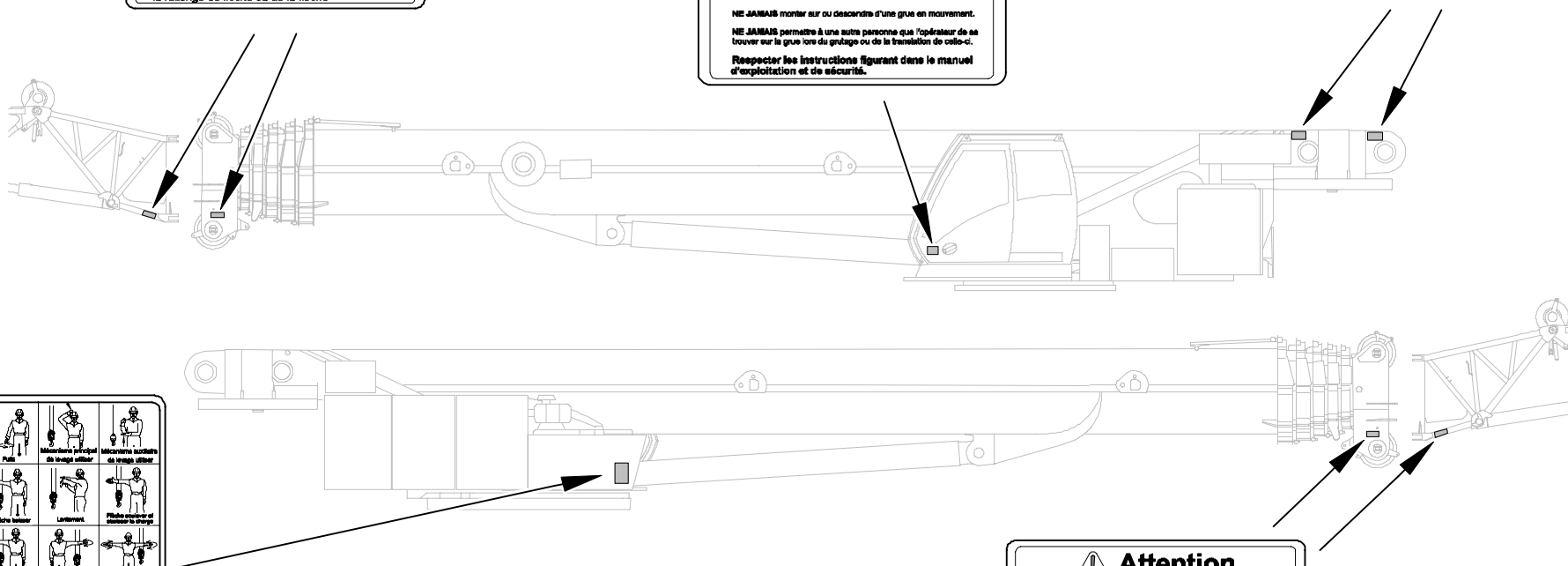
**NE JAMAIS** permettre à une autre personne que l'opérateur de se trouver sur la grue lors du grutage ou de la translation de celui-ci.



















Respecter les instructions figurant dans le manuel d'exploitation et de sécurité.

8

**Attention**

Pour fixer l'élingue sur le tambour de treuil de Grove, utiliser un serre-câble adéquat. Vérifier si la désignation du serre-câble correspond au modèle de treuil et au diamètre de l'élingue. Risque de blessures en cas d'utilisation d'un serre-câble non adapté.



			
			
			
			
	<b>Manitowoc</b> Signal de la main		

11

**Attention**

Eviter les blessures graves, voir mortelles :

- Lors de l'assemblage et du rangement de la rallonge de flèche ou de la flèche, procéder conformément aux instructions.
- Insérer et bloquer tous les axes aux emplacements qui leur sont réservés.
- Surveiller en permanence les mouvements de la rallonge de flèche ou de la flèche.

7